

**Hotte centrale décorative  
Pro'line 100 cm  
Inox**

EAN 5414425072415



### Label énergétique

▪ Classe d'efficacité énergétique (EEIhotte)	B
▪ Consommation énergétique annuelle (kWh/an) (AEChotte)	86,7
▪ Classe d'efficacité fluidodynamique (FDEhotte)	B
▪ Classe d'efficacité lumineuse (LEhood)	A
▪ Classe d'efficacité de filtration des graisses (GFEhotte)	D

### Fonctions et spécificités

▪ Commande	Poussoirs
▪ Nombre de vitesses	3 + power
▪ Vitesse Power temporisée (minutes)	6
▪ Moteur	Intégré
▪ Amortisseur de bruit	Intégré
▪ Recyclage	En option
▪ Fonction InTouch	En option
▪ Auto stop	▪
▪ Arrêt différé (minutes)	10
▪ Nombre de filtres à graisses métalliques	1
▪ Filtre à graisses métallique	7400020
▪ Témoin de saturation du filtre à graisses	▪
▪ Témoin de saturation du filtre recyclage	▪

### Dimensions

▪ Dimensions du produit avec évacuation (LxPxHmin-Hmax) (mm)	1000 x 700 x 613 - 913
▪ Dimensions du produit avec recyclage (LxPxHmin-Hmax) (mm)	1000 x 700 x 729 - 929
▪ Hmax rallonge de cheminée [a] avec évacuation (mm)	1213
▪ Hmax rallonge de cheminée [b] avec évacuation (mm)	1438
▪ Hmax rallonge de cheminée [b] avec recyclage (mm)	1454
▪ Distance conseillée entre hotte et table à induction (Hmin-Hmax)(mm)	650 - 850
▪ Distance conseillée entre hotte et table gaz (Hmin-Hmax)(mm)	650 - 850
▪ Distance conseillée entre hotte et table électrique ou vitrocéramique (Hmin-Hmax)(mm)	600 - 850
▪ Diamètre de la sortie d'air (mm)	150
▪ Positionnement sortie d'air	Supérieur

### Eclairage

▪ Type d'éclairage fonctionnel	Led
▪ Eclairage à intensité variable	-
▪ On/Off progressif	-
▪ Consommation totale d'éclairage fonctionnel (W)	8

### Débit/pression et niveau sonore

▪ Débit vitesse 1 (m³/h) / Pression max. vitesse 1 (Pa)	344 / 366
---	-----------

## Débit/pression et niveau sonore

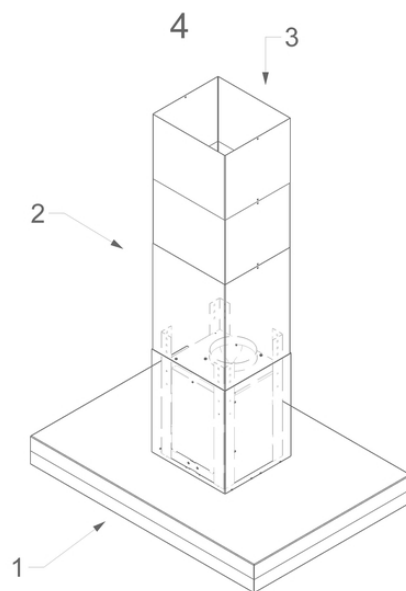
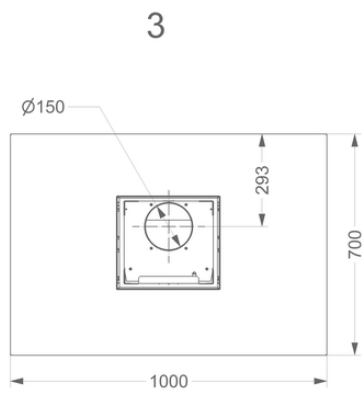
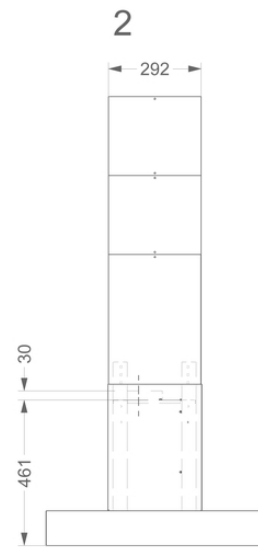
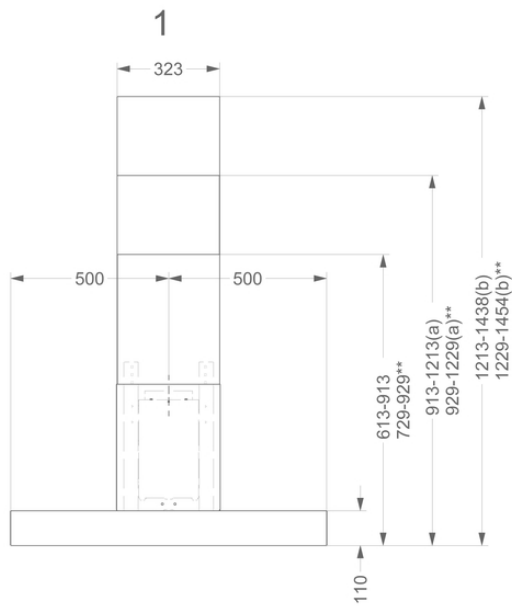
---

▪ Débit vitesse 2 (m <sup>3</sup> /h) / Pression max. vitesse 2 (Pa)	425 / 385
▪ Débit vitesse 3 (m <sup>3</sup> /h) / Pression max. vitesse 3 (Pa)	595 / 403
▪ Débit vitesse power (m <sup>3</sup> /h) / Pression max. vitesse power (Pa)	826 / 428
▪ Pression acoustique vitesse 1 (dB(A)) / Puissance acoustique vitesse 1 (dB(A))	32 / 47
▪ Pression acoustique vitesse 2 (dB(A)) / Puissance acoustique vitesse 2 (dB(A))	37 / 52
▪ Pression acoustique vitesse 3 (dB(A)) / Puissance acoustique vitesse 3 (dB(A))	44 / 59
▪ Pression acoustique vitesse power (dB(A)) / Puissance acoustique vitesse power (dB(A))	51 / 65

## Caractéristiques techniques

---

▪ Puissance de raccordement totale (W)	265
▪ Tension (V)	220-230
▪ Fréquence (Hz)	50
▪ Longueur du câble de raccordement (m)	1,3
▪ Consommation en mode standby (Ps) (W)	0.29
▪ Poids net (kg)	54



**Accessoires d'installation**

---

**Crédence & rallonge de cheminée**

- 7450100
- 7450101

Rallonge de cheminée 71,5cm  
Rallonge de cheminée 95cm

**Accessoires recyclage**

---

**Kit recyclage**

7240400

Kit recyclage monoblock Pro'line centrale 100 cm

**Kit pour commander clapet ou de l'éclairage externe**

990030

Kit pour commander clapet ou de l'éclairage externe



990021

Kit télécommande

